

ISTRUZIONI PER REGISTRAZIONE E FRUIZIONE CORSO

- 1) Il partecipante dovrà registrarsi sul sito <https://sc.qlearning.it>.
Potrà farlo sia dal menù posizionato nella barra superiore del sito o dall'area centrale.
- 2) Dopo questa operazione, riceverà una e-mail che confermerà la sua registrazione.
A questo punto il partecipante potrà accedere alla piattaforma con utenza e password scelte in fase di registrazione.

1

Qualora avesse dimenticato la username e/o la password, sarà sempre possibile recuperarla.

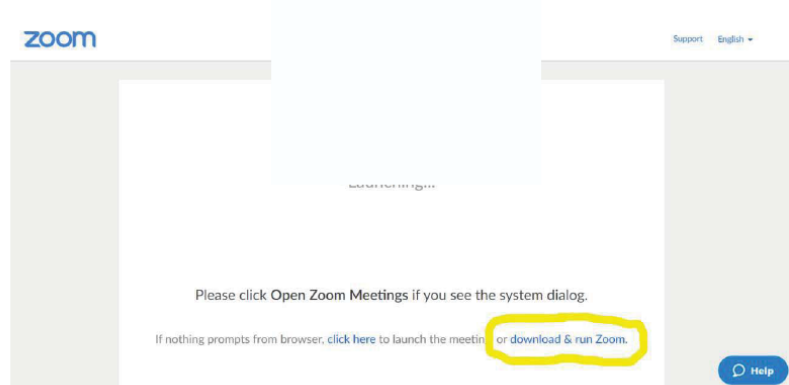
Effettuato l'accesso, entrerà nella sua area e, digitando il **codice d'accesso** (che verrà fornito dalla Segreteria Organizzativa), potrà entrare nella pagina dedicata al Webinar; il **link di accesso al Webinar** sarà cliccabile soltanto il giorno del webinar, all'orario previsto.

Il programma utilizzato da questa piattaforma per i Webinar è "ZOOM".



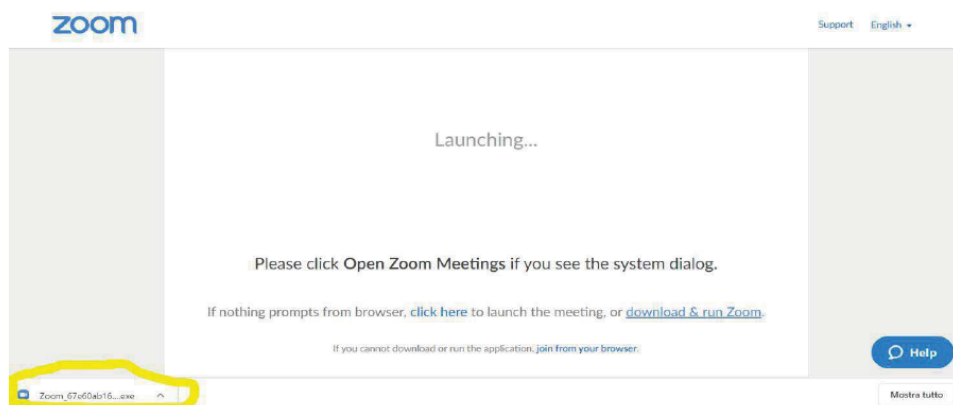
Download di ZOOM – Pag. 1

1. Se **ZOOM non è installato sul computer**, quando cliccherò sul link del webinar al quale intendo partecipare, si aprirà la seguente schermata.
2. Bisognerà cliccare su **"Download & Run Zoom"**.



Download di ZOOM – Pag. 2

1. Devo installare il programma cliccando sul **file .exe** appena scaricato.

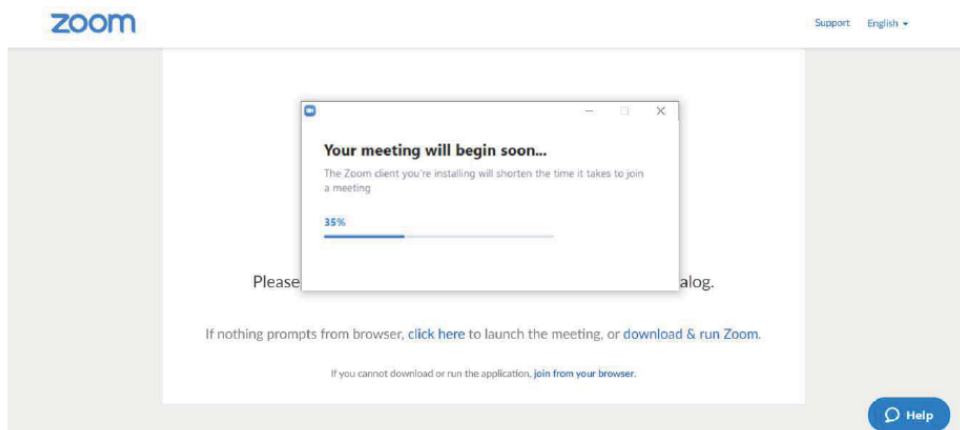




Download di ZOOM – Pag. 3

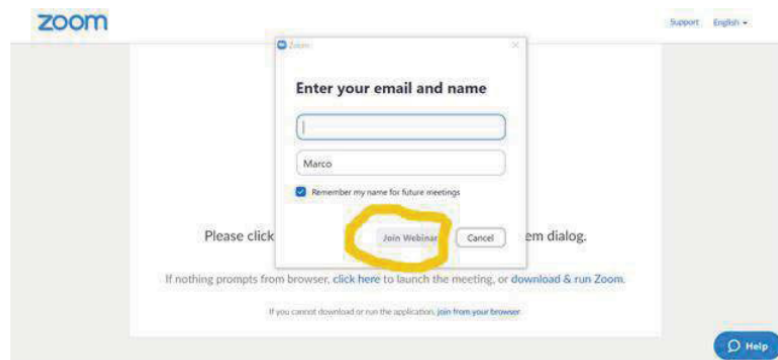
1. A questo punto il programma verrà installato → **devo attendere il termine dell'installazione.**

3



Download di ZOOM – Pag. 4

1. Si aprirà una finestra dove dovrò inserire il mio INDIRIZZO E-MAIL (nel primo riquadro) e il mio NOME E COGNOME (nel secondo riquadro). Fatto questo dovrò cliccare su **JOIN WEBINAR**.
2. In caso di webinar, dove si vuole tutelare al propria identità, si potrà inserire il NOME e l'iniziale del COGNOME.



- 3) Solo dopo aver concluso il corso si accederà direttamente al TEST di APPRENDIMENTO e al TEST della QUALITA' PERCEPITA. Nella FAD sincrona (webinar) la verifica dovrà essere svolta entro i tre giorni successivi alla data di conclusione dell'attività formativa.

VERIFICA DELL'APPRENDIMENTO: consiste in un test a risposta multipla, composto di n. 3 domande per ogni credito attribuito all'evento formativo.

Ogni domanda avrà 4 risposte, di cui soltanto 1 corretta.

Per superare il test sarà necessario rispondere correttamente ad almeno il 75% delle domande previste.

Si precisa che i tentativi per superare il test sono illimitati e per tale motivo il test è a doppia randomizzazione, ossia variazione casuale, ma sistematica, delle domande e delle risposte ad ogni tentativo.

TEST DELLA QUALITA' PERCEPITA: si tratta di un questionario sulla qualità; il partecipante potrà indicare la rilevanza degli argomenti trattati rispetto alle necessità di aggiornamento, la qualità educativa del programma ECM, l'utilità dell'evento per la formazione/aggiornamento, e, in caso di evento sponsorizzato, l'eventuale percezione di influenze di interessi commerciali in ambito sanitario. Il test è anonimo.

ATTESTATO E.C.M.: solo dopo aver svolto le 2 attività precedenti, il partecipante potrà direttamente scaricare l'Attestato che riporterà, per l'anno di riferimento, i crediti acquisiti.

Dispositivi per accedere al Corso FAD

1. Sistema operativo

Windows 7 o superiore Mac OS X 10.6 (Snow Leopard) o superiore - Linux - Google Chrome OS

a. Dispositivo Mobile

Android OS 4.4 (Kit Kat) - Android 9 o superiore - iOS 10 o superiore - Windows Phone 8+, Windows 8RT+

2. Browser Web

Google Chrome (le 2 versioni più recenti) Mozilla Firefox (le 2 versioni più recenti), Opera (le 2 versioni più recenti), Safari (le 2 versione più recenti), Internet Explorer 11/Edge (Sconsigliato)

3. Connessione Internet

a. Computer

Almeno 1 Mbps (banda larga consigliata)

b. Dispositivo mobile

Connessione 3G o superiore (Wi-Fi consigliato per audio VoIP)

4. Hardware

Mobile Almeno 2GB di RAM, PC almeno 4GB di RAM (consigliato)
Microfono e altoparlanti (cuffie consigliate)

5. Applicazioni per la visualizzazione dei file PDF

Adobe Reader

6. Plugins

Adobe Flash Player 10.0 o superiore

